


ŘADA 1




MINI NAKLADAČ 3WD - VNITŘNÍ NULOVÝ POLOMĚR OTÁČENÍ

Systém řízení s vnitřním nulovým poloměrem otáčení umožňuje snadnou manipulaci i ve velmi úzkých prostorech. Hydrostatická převodovka 3WD s pedálovým ovládním vás hladce pohání na všech typech terénu a zajišťuje dostupnost vysokého výkonu v případě potřeby. MultiOne řada 1 se snadno používá, je pohodlná a bezpečná.

Model	1.1
Motor	Yanmar L100 - 1 válec - 435cc
Emisní norma	Stage V a Tier 4 Final
Výkon (Iso Gross)	12 HP
Krouticí moment	21 Nm při 3000 ot/min
Palivo	Nafta
Převodovka	Hydrostatická
Rychlost pojezdu, max.	8 km / h
Průtok oleje přidavné hydrauliky	19 l/min
Max. výška zdvihu	1,8 m
Zvedací zatížení, max.	320 kg
Zvedací kapacita rovně, max.	250 kg
Vylamovací síla	250 kg
Tlačná síla (c)	500 kgf
Poloměr otáčení: vnitřní/vnější	0/993 mm
Se standardním pneu	18x9.50-8
Hmotnost	398 kg

ŘADA 2



EFI
ELECTRONIC FUEL INJECTION

NEJMENŠÍ KLOUBOVÁ ŘADA

Kloubový systém umožňuje obsluhu řídit stroj s naprostým komfortem, a to i v úzkých prostorech. Harmonie kompaktního výkonu a inovativního designu činí z řady 2 nejkompaktnější stroje ve své kategorii, nejlepší řešení pro kutily.

Model	2.3 EFI
Motor	Kohler EFI ECV749 - 2 cyl. - 747 cm3
Emisní norma	Stage V a EPA/CARB fáze III
Výkon (Iso Gross)	26,5 HP
Krouticí moment	55,5 Nm při 2600 ot/min
Palivo	Benzín
Převodovka	Hydrostatická
Rychlost pojezdu, max.	15 km/h
Průtok oleje přidavné hydrauliky	42 l/min
Max. výška zdvihu	1,6 m
Zvedací zatížení, max.	700 kg
Zvedací kapacita rovně, max.	560 kg
Vylamovací síla	840 kg
Tlačná síla (c)	770 kgf
Poloměr otáčení: vnitřní/vnější	700/1698 mm
Se standardním pneu	20x8.00-10
Hmotnost	710 kg

ŘADA 4




LEHKÝ, TELESKOPICKÝ A EKONOMICKÝ

MultiOne 4 je nejmenší řada MultiOne s teleskopickým výložníkem. Kompaktní kloubový mini nakladač MultiOne řady 4 je vynikající všestranný stroj pro rozvoj a údržbu upravených ploch, který je ideální pro zahradnictví, zemědělství, soukromé a lehké profesionální použití.

Model	4.2 K
Motor	Kubota D722 - 3 válec - 719 cc.
Emisní norma	Stage V a Tier 4 Final
Výkon (Iso Gross)	20 HP
Krouticí moment	45,8 Nm při 2600 ot/min
Palivo	Nafta
Převodovka	Hydrostatická
Rychlost pojezdu, max.	14 km/h
Průtok oleje přidavné hydrauliky	36 l/min
Max. výška zdvihu	2,75 m
Zvedací zatížení, max.	1100 kg
Zvedací kapacita rovně, max.	880 kg
Vylamovací síla	800 kg
Tlačná síla (c)	900 kgf
Poloměr otáčení: vnitřní/vnější	890/1890 mm
Se standardním pneu	23x8.50-12
Hmotnost	990 kg

ŘADA 5




ACI
ATTACHMENT CONTROL INTERFACE

PRO SOUKROMÉ A LEHKÉ PROFESIONÁLNÍ POUŽITÍ

MultiOne řady 5 jsou první teleskopické modely, které mají DBS uzávěrku a samo vyrovnávání-paralelogram jako standard. Systém ACI, který je standardně dodáván na 5.3 K, umožňuje použití všech adaptérů bez nutnosti dalších samostatných joysticků, kabelů nebo přidavných tlačítek...všechny příkazy jsou na dosah ruky!

Model	5,2 K	5,3 K
Motor	Kubota D902 - 3 válec - 898 cc.	Kubota D1305, 3 válec - 1261 cc.
Emisní norma	Stage V a Tier 4 Final	
Výkon (Iso Gross)	25 HP	
Krouticí moment	55 Nm při 2400 ot/min	85 Nm při 1700 ot/min
Palivo	Nafta	
Převodovka	Hydrostatická	
Rychlost pojezdu, max.	14 km/h	12,5 km/h
Průtok oleje přidavné hydrauliky	36 l/min	50 l/min
Max. výška zdvihu		2,75 m
Zvedací zatížení, max.	1110 kg	1290 kg
Zvedací kapacita rovně, max.	890 kg	1030 kg
Vylamovací síla		800 kg
Tlačná síla (c)		900 kgf
Poloměr otáčení: vnitřní/vnější	890/1890 mm	800/2000 mm
Se standardním pneu	23x8.50-12	23x10.50-12 ET-25
Hmotnost	1020 kg	1070 kg

ŘADA 6



ACI
ATTACHMENT CONTROL INTERFACE

KOMPAKTNÍ A ODOLNÝ

Nakladače MultiOne řady 6 jsou prvními nakladači řady Heavy duty. Neuvěřitelně malá velikost MultiOne řady 6 je mnohem výjimečnější ve srovnání s nosností těchto malých, ale výkonných mini nakladačů.

Model	6,3 + K
Motor	Kubota D1305 - 3 válec - 1261 ccm.
Emisní norma	Stage V a Tier 4 Final
Výkon (Iso Gross)	25 HP
Krouticí moment	85 Nm při 1700 ot/min
Palivo	Nafta
Převodovka	Hydrostatická
Rychlost pojezdu, max.	9 km/h
Průtok oleje přidavné hydrauliky	50 l/min
Max. výška zdvihu	2,92 m
Zvedací zatížení, max.	1400 kg
Zvedací kapacita rovně, max.	1120 kg
Vylamovací síla	1400 kg
Tlačná síla (c)	1690 kgf
Poloměr otáčení: vnitřní/vnější	905/2020 mm
Se standardním pneu	23x8.50-12
Hmotnost	1400 kg

ŘADA 7



UNIVERZÁLNÍ NAKLADAČ PRO NÁROČNÉ ZÁKAZNÍKY

Řada 7 je cenově velmi výhodné řešení pro jednotlivce, který hledá všechny výhody nakladače MultiOne za konkurenceschopnou cenu, aniž by obětoval sílu a kvalitu. Ideální stroj zaměřený na profesionály v zahradnictví, zemědělství nebo stavebnictví, kteří hledají alternativy k ruční práci nebo smykem řízeným strojům.

Model	7.2 K
Motor	Kubota D1305 - 3 válec - 1261 ccm.
Emisní norma	Stage V a Tier 4 Final
Výkon (Iso Gross)	25 HP
Krouticí moment	85 Nm při 1700 ot/min
Palivo	Nafta
Převodovka	Hydrostatická
Rychlost pojezdu, max.	9 km/h
Průtok oleje přidavné hydrauliky	40 l/min
Max. výška zdvihu	2,90 m
Zvedací zatížení, max.	1725 kg
Zvedací kapacita rovně, max.	1380 kg
Vylamovací síla	1700 kg
Tlačná síla (c)	1690 kgf
Poloměr otáčení: vnitřní/vnější	825/2090 mm
Se standardním pneu	23x10.50-12 ET-25
Hmotnost	1590 kg

ŘADA 8



ONE DRIVE

ACI
ATTACHMENT CONTROL INTERFACE


CRUISE CONTROL

VYSOKÝ TOČIVÝ MOMENT, KLOUBOVÝ KOMPAKTNÍ NAKLADAČ

MultiOne řady 8 je jediným kompaktním nakladačem ve své třídě, který dosahuje výkonu a standardů ve velmi konkurenčním a cenově výhodném balení. Řada 8 je dodávána s vysokorychlostními radiálními pístovými hydromotory, které poskytují nejen rychlost, ale i masivní trakci, která je konkurencí nepřekonatelná.

Model	8.45 K
Motor	Kubota V1505, 4 válec - 1498 ccm
Emisní norma	Stage V a Tier 4 Final
Výkon (Iso Gross)	26 HP
Krouticí moment	93 Nm při 1700 ot/min
Palivo	Nafta
Převodovka	Hydrostatický OneDrive
Rychlost pojezdu, max.	11- 22 km/h
Průtok oleje přidavné hydrauliky	52 l/min
Max. výška zdvihu	2,98 m
Zvedací zatížení, max.	1840 kg
Zvedací kapacita rovně, max.	1470 kg
Vylamovací síla	1700 kg
Tlačná síla (c)	2050 kgf
Poloměr otáčení: vnitřní/vnější	825/2090 mm
Se standardním pneu	26x12.00-12 ET-50
Hmotnost	1680 kg

ŘADA 8.5



ONE DRIVE

ACI
ATTACHMENT CONTROL INTERFACE

CRUISE CONTROL

VYSOKÝ VÝKON V KOMPAKTNÍM TĚLE

MultiOne řada 8.5 je ideální volbou pro náročné úkoly, při kterých je zapotřebí dodatečný výkon, trakce a pohodlí. MultiOne řady 8.5 jsou neuvěřitelně výkonné stroje v kompaktním těle. Jsou nejlepším řešením pro náročné profesionály, kteří potřebují sílu a výkon bez kompromisů.

Model	8.55 K
Motor	Kohler KDI 1903, 3 válec - 1861 cc
Emisní norma	Fáze V
Výkon (Iso Gross)	57 HP
Krouticí moment	225 Nm při 1500 ot/min
Palivo	Nafta
Převodovka	Hydrostatický OneDrive
Rychlost pojezdu, max.	13-26 km/h
Průtok oleje přidavné hydrauliky	83 l/min
Max. výška zdvihu	3,2 m
Zvedací zatížení, max.	2050 kg.
Zvedací kapacita rovně, max.	1640 kg
Vylamovací síla	1700 kg
Tlačná síla (c)	2190 kgf
Poloměr otáčení: vnitřní/vnější	820/2295 mm
Se standardním pneu	400/50-15 (31x15.50-15) ET-100
Hmotnost	1790 kg

VÍCE NEŽ 170 PŘÍSLUŠENSTVÍ

Nakladač MultiOne je navržen tak, aby mohl být používán pro nespočet úkolů, a to díky jednoduchému připojení přídatného zařízení a výkonné hydraulice. A když se potřebujete přizpůsobit jedinečným úkolům, MultiOne vyrábí řadu profesionálních přídatných zařízení, která vás dostanou daleko od práce s lopatou.




PRODEJCE **MULTIONE SRL**
Via Palù 6/8 - 36040 - Grumolo delle Abbadesse
Vicenza, Italy
Tel.: +39 0444 264600
info@multione-cs.com - www.multione.com
Informace a obrázky v tomto dokumentu jsou poskytovány pouze pro ilustrační účely. Společnost MultiOne má zásady neustálého zlepšování a vyhrazuje si právo provádět změny kdykoli bez předchozího upozornění.
© 2022 MultiOne srl. Všechna práva vyhrazena.
DEPL/FLY2022-CS

SPOLEHLIVOST A INOVACE

Designová vize MultiOne je být nejlepším řešením ve své třídě, pokud jde o spolehlivost a inovace.

Výzkum vynalézavých řešení je osvědčenou hodnotou MultiOne, stejně jako dodržování interních standardů vysoké kvality, které jsou středobodem designu MultiOne.



ONEDRIVE

OneDrive je zbrusu nový systém pojezdu s výkonem o více než 30% vyšším než standardní obvod.



NEROZBITNÉ PLASTY

Odolnost a pružnost materiálů použitých na nových plastech umožňují opláštění stroje absorbovat otřesy, deformace a vrátit se do původního tvaru.



TEMPOMAT

Hydrostatická převodovka OneDrive umožňuje nastavit a snadno měnit rychlost pro vynikající kontrolu. Rychlost stroje je skálopevná.



MULTIFUNKČNÍ JOYSTICK

Elektronický joystick s 22 funkcemi umožňuje snadné a přesné ovládání výložníku a přídatných zařízení.



ACI (ovládací přídatných zařízení joystickem)

Systém ACI umožňuje řidiči ovládat pohyby přídatných zařízení bez nutnosti přidání dalších samostatných joysticků, kabelů nebo přídatných tlačítek.

TERÉNNÍ ÚPRAVY A PÉČE O PŮDU

MultiOne má více než 170 univerzálních a profesionálních přídatných zařízení pro vrtání, zemní práce, obdělávání, hloubení, hloubení, zvedání, řazení, vyrovnávání, přípravu půdy a mnoho dalšího. Nakladače MultiOne mohou zvedat a nakládat velké „tunové“ pytle, palety cihel a bloků a další materiály v jakémkoli terénu.



ÚDRŽBA PROSTRANSTVÍ

MultiOne je perfektní nástroj pro údržbu nemovitostí díky nízkému tlaku na půdu a snadnému ovládání. S více než 170 dostupnými přídatnými zařízeními máte kontrolu nad nejvšestrannějším kompaktním mini kloubovým nakladačem, který lze přizpůsobit pro zametání, sekání, zvedání, řazení, čištění, míchání, hloubení, odklizení sněhu a mnoho dalšího.



ZEMĚDĚLSTVÍ A ŠKOLKY

Jeden univerzální stroj s více než 170 přídatnými zařízeními pro manipulaci s balíky, krmení zvířat, čištění stodol a stájí, přípravu půdy, údržbu vinic a sadů a mnoho dalšího. MultiOne zvládne typické zemědělské úkoly s lehkostí, přesto je dostatečně kompaktní pro práci v budovách a stodolách, kde ostatní stroje nemohou jít.



HLOUBENÍ A STAVEBNICTVÍ

MultiOne je nejflexibilnější mini nakladač pro moderní stavebnictví a budovy. MultiOne vám ušetří čas a peníze tím, že snížíte počet strojů potřebných na místě, stačí si vybrat příslušenství, přepínat mezi nimi během několika sekund a přeměnit MultiOne na další úkol.



ŘADA 11

75 hp
2620 kg
3,7 m
35 km/h
95 l/min



TO NEJLEPŠÍ NA TRHU

Řada 11 přichází se všemi novými úžasnými funkcemi MultiOne, jako je OneDrive, tempomat, ACI a nerozbitné plasty. A navíc řada 11 nastavuje nový standard s vysokou rychlostí, zdvihovou silou a výškou zdvihu. Nejlepší multifunkční kompaktní nakladač ve své třídě.

Model	11.6 K	11.9 K
Motor	Kohler KDI 1903 3 válec - 1861 ccm	Kohler KDI 2504 4 válec - 2482 ccm
Emisní norma	Fáze V	
Výkon (Iso Gross)	57 HP	75 HP
Krouticí moment	225 Nm při 1500 ot/min	300 Nm při 1500 ot/min
Palivo	Nafta	
Převodovka	Hydrostatický OneDrive	
Rychlost pojezdu, max.	15 - 30 km/h	17 - 35 km/h
Průtok oleje přídatné hydrauliky	84 l/min	95 l/min
Max. výška zdvihu	3,7 m	
Zvedací zatížení, max.	3180 kg	3280 kg
Zvedací kapacita rovně, max.	2540 kg	2620 kg
Vylamovací síla	3000 kg	3150 kg
Tlačná síla (c)	2650 kgf	
Poloměr otáčení: vnitřní/vnější	1135/2635 mm	
Se standardním pneu	380/55-17	
Hmotnost	2320 kg	2400 kg

ŘADA EZ

21,5 kWh
1420 kg
2,9 m
12 km/h
35 l/min



PLNĚ ELEKTRICKÝ MULTONE

Řada EZ je vhodná zejména pro vnitřní použití, kde je větrání omezené nebo neexistuje a kde existují přísná omezení hluku. Žádné výfukové plyny, velmi nízké emise hluku a nízké provozní náklady.

Model	EZ 5	EZ 7	EZ 8
Typ baterie	LiFePO 4	Olověný akumulátor	LiFePO 4
Kapacita baterie	10,8 kWh	16,5 kWh	21,5 kWh
Elektromotory	2		
Převodovka	Hydrostatická		
Rychlost pojezdu, max.	12 km/h		
Průtok oleje přídatné hydrauliky	35 l/min		
Max. výška zdvihu	2,75 m	2,90 m	
Zvedací zatížení, max.	1110 kg	2070 kg	1780 kg
Zvedací kapacita rovně, max.	890 kg	1650 kg	1420 kg
Vylamovací síla	800 kg		
Tlačná síla (c)	900 kgf		
Poloměr otáčení: vnitřní/vnější	800/2000 mm	825/2090 mm	
Se standardním pneu	26x12.00-12 ET-50		
Hmotnost	1020 kg	1860 kg	1570 kg

MULTIONE



WWW.MULTIONE.COM